



Leitfaden zur
Produktkonfiguration

POSTWURFSPEZIAL Umschlag mit Fenster

<https://www.adressdruck.de/shop/postwurfspezial-umschlag-mit-fenster.html>

Ein Partner von

Deutsche Post 

Schritt für Schritt zu Ihrer POSTWURFSPEZIAL Umschlag mit Fenster




1. KAMPAGNENBEZEICHNUNG

Bitte geben Sie Ihrer Kampagne einen Namen mit max. 15 Zeichen. Erlaubt sind Groß- und Kleinbuchstaben, Ziffern und der Unterstrich „_“.

Beispiel: Werbung_2019

Die Kampagnenbezeichnung dient der Orientierung in Ihrem Kundenaccount. Weitere Funktionen, die zukünftig die Kampagnenbezeichnung nutzen, sind in Planung.

Kampagnenbezeichnung*  * Pflichtfelder

Werbung_2019

2. MENGE

Bitte geben Sie Ihre gewünschte Bestellmenge ein. Berücksichtigen Sie dabei bitte auch einen gewissen Zuschuss für Einrichter und ggf. auch Materialstaus bei der Personalisierung/Adressierung und der späteren Kuvertierung der Briefumschläge. Für eine Kampagne mit z.B. 20.000 Sendungen empfiehlt es sich erfahrungsgemäß min. 20.300 Stück zu bestellen. Sprechen Sie darüber am besten vorab mit Ihrem Adressierer, bzw. Lettershop.*1

Online Bestellmengen möglich von 1 bis 500.000 Stück

Berücksichtigen Sie bitte, dass *POSTWURFSPEZIAL* ab 20.000 Sendungen und *POSTWURFSPEZIAL Easy* ab 4.000 Sendungen möglich ist. Die Aufzahlung ist in beiden Fällen nicht möglich.

Für größere Auflagen kontaktieren Sie bitte unser Vertriebsteam, siehe letzte Seite dieses Leitfadens.

Menge* 

20.300

Musterbestellung

*1 Zur Adressierung beraten wir Sie gern und führen diese auf Wunsch auch für Sie aus. Kontaktierungsmöglichkeiten finden Sie auf der letzten Seite dieses Leitfadens.

MUSTERBESTELLUNG

Wenn Sie sich vorab von der Qualität unserer POSTWURFSPEZIAL Umschläge überzeugen möchten, dann klicken Sie auf das Häkchen rechts neben der Mengeneingabe. Sie können dann drei Musterumschläge mit Ihrer individuellen Konfiguration kostenfrei bestellen.

NACHBESTELLUNGEN - EINFACH PRAKTISCH

Wenn Sie eine Musterbestellung oder eine andere Vorbestellung nachbestellen möchten, dann müssen Sie Ihr Produkt nicht erneut konfigurieren. Sie können die Muster- bzw. Vorbestellung dann einfach mit wenigen Klicks in identischer oder beliebig abgeänderter Ausführung nachbestellen. Sie finden all Ihre Bestellungen in Ihrem Kundenaccount unter „Mein Benutzerkonto“.

3. FORMATAUSWAHL

Es stehen derzeit 2 Standardformate*1 zur Verfügung. Die Liste wird ständig erweitert. Entscheiden Sie sich für das gewünschte Format durch Klick auf das Menü „Format“.

DIN lang haftklebend:
DIN lang nassklebend (C6/5):

Höhe 110 x Breite 220mm
Höhe 114 x Breite 229mm

Format* 

Bitte auswählen

***1 Für abweichende, bzw. nicht in der Liste vorhandene Formate kontaktieren Sie bitte unser Vertriebsteam, siehe letzte Seite dieses Leitfadens.**

Schritt für Schritt zu Ihrer POSTWURFSPEZIAL Umschlag mit Fenster



4. FANKIERUNG

Wählen Sie aus den verfügbaren Frankierungen aus.

Frankierung*

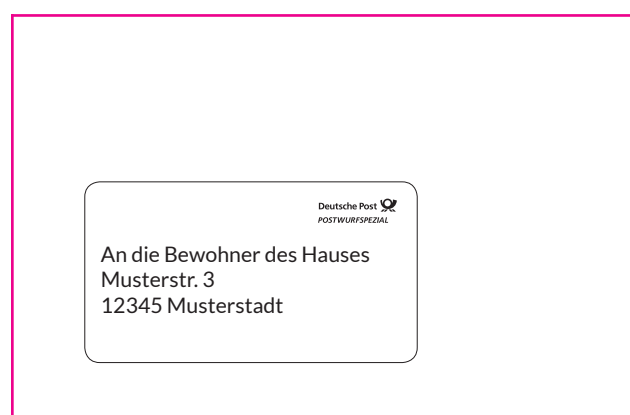

Bitte auswählen

Frankierwelle

Wählen Sie diese Frankierungsart wenn Sie die POSTWURFSPEZIAL Frankierwelle oben rechts auf dem Umschlag in der Frankierzone wünschen.

Keine Frankierung auf dem Umschlag

Wählen Sie diese Frankierungsart wenn die verkürzte POSTWURFSPEZIAL Freimachung in den Adressbereich des Anschreibens gedruckt wird. Beachten Sie dazu die Gestaltungshinweise der Deutschen Post.



5. FRANKIERMOTIV

Bei der Frankierung mit Frankierwelle kann optional auch ein Frankiermotiv mit der Frankierwelle kombiniert werden.

Frankiermotiv*

Eigenes Frankiermotiv

Ohne Frankiermotiv



Wählen Sie diese Variante, wenn Sie kein Frankiermotiv neben der Frankierwelle wünschen.

Eigenes Frankiermotiv*1

Wählen Sie diese Variante, wenn Sie ein eigenes Frankiermotiv mit der Frankierwelle kombinieren möchten.

Standard Frankiermotiv

Wählen Sie diese Variante, wenn Sie eines der verfügbaren Standard Frankiermotive verwenden möchten.



*1 Hinweise zum eigenen Frankiermotiv

Legen Sie zuvor eine Grafik für das Frankiermotiv an im Format von

Breite: min. 25,0 - max. 33,0 mm
Höhe: min. 21,3 - max. 37,0 mm*
(*Empfehlung: Höhe max. bis 35mm)

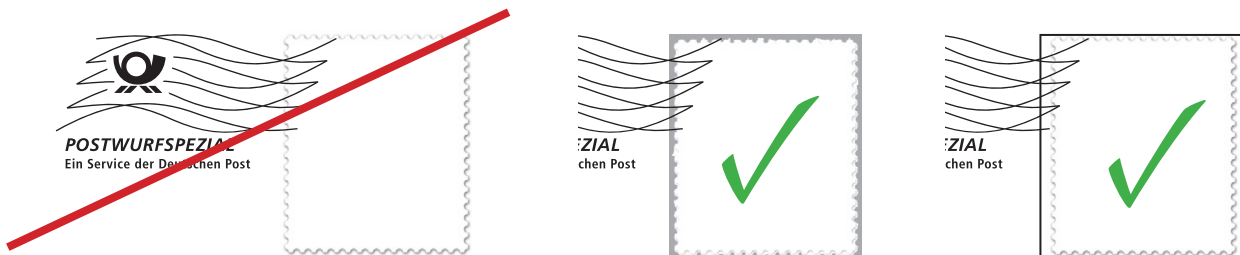
Laden Sie Ihr Frankiermotiv hoch als **PDF, JPG-** oder **PNG-**Grafik.

Schritt für Schritt zu Ihrer POSTWURFSPEZIAL Umschlag mit Fenster



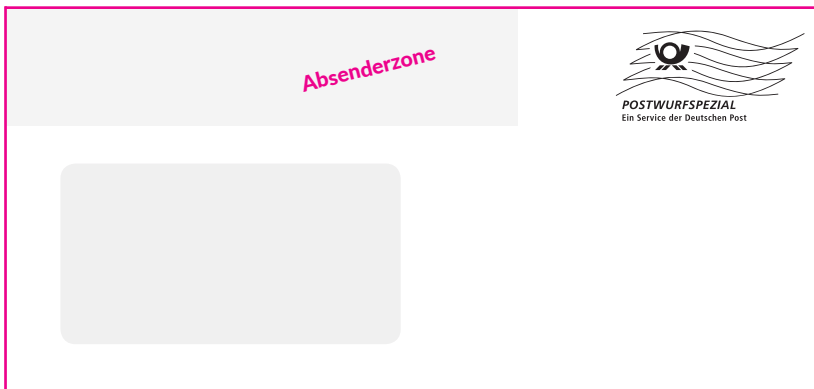
ACHTUNG - POSTALISCHE REGEL!

Das kundenindividuelle Frankiermotiv soll quadratisch oder rechteckig sein. Es muss gerade durchgehende Kanten haben. Gezackte Kanten, z.B. ähnlich einer Briefmarke, oder kreative Formen, z.B. kreisrund, können durch einen umlaufenden Rahmen an diese Vorgabe angepasst werden.



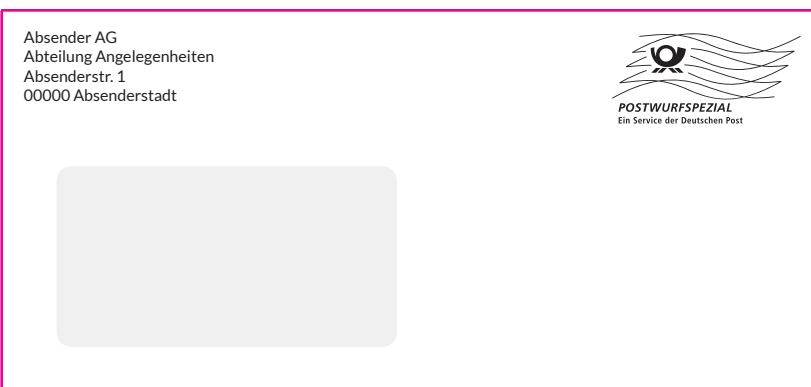
6. DRUCK IN ABSENDERZONE

In der Absenderzone haben Sie Platz für Ihren Absender, oder für Informationen zu Ihrer Aktion.



Option 1: Text in der Absenderzone

Geben Sie bis zu 6 Zeilen Text ein. Dies kann z.B. Ihr Absender, oder eine Information zu Ihrer Aktion sein. Wählen Sie zudem die Schriftart und -größe.



Wählen Sie Ihre aus den verfügbaren Schriftarten und Schriftgrößen Ihre Wunschkonfiguration.

Druck in Absenderzone i

Nicht gewählt
 Text in Absenderzone
 Eigene Grafik

Druck in Absenderzone i

Text in Absenderzone

Text*

Absender AG
Abteilung Angelegenheiten
Absenderstr. 1
00000 Absenderstadt

TEXT ÜBERNEHMEN

Schriftart i

Lato

10

Schritt für Schritt zu Ihrer POSTWURFSPEZIAL Umschlag mit Fenster



INFO zu verfügbaren Schriftarten

Aus lizenzrechtlichen Gründen und um unsere Preise niedrig zu halten, bieten wir Ihnen eine Auswahl alternativer Schriften an. Diese ähneln allgemein bekannten Schriften. Orientieren Sie sich bitte anhand der folgenden Vergleichstabelle:

Lato < Arial / Helvetica
Istok < Frutiger
PT Sans < Myriad Pro
Crimson < Times
Cousine < Courier New

Option 2: Eigene Grafik

Laden Sie eine eigene Grafik für die Absenderzone hoch. Ziehen Sie die Grafikdatei dazu auf die erscheinende Uploadfläche im Konfigurationsmenü.

Unterstützte Grafikformate: **PDF, JPG, PNG**



Druck in Absenderzone 

Eigene Grafik

Eigene Grafik*

Dateien zum Upload hier
hinziehen
(oder klicken)

Dateiformat: PDF, JPG, PNG

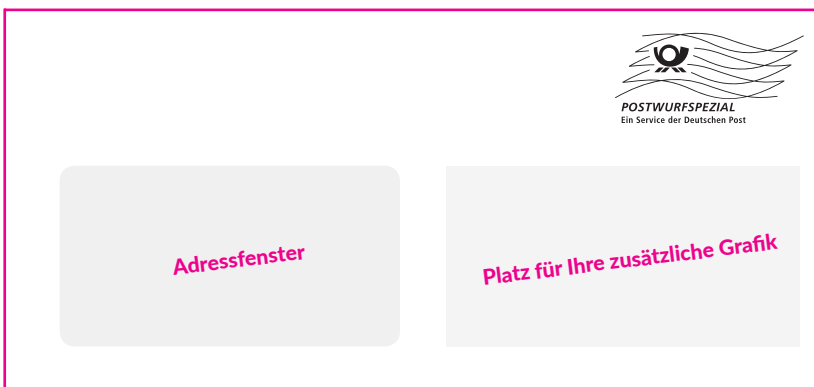
Größe der Grafik je nach Format:

Umschlagformat	Grafikformat (Höhe x Breite)
DIN lang haftklebend	33 x 139mm
DIN lang nassklebend auch „C6/5“ genannt	33 x 148mm

Weitere Umschlagformate folgen in Kürze.

7. GRAFIK -optional-

Rechts neben dem Adressfenster steht Ihnen optional weiterer Platz für Ihre Werbebotschaft zur Verfügung. Hier können Sie eine weitere Grafik in einer Formatabhängigen Größe platzieren.



Größe der zusätzlichen Grafik je nach Format:

Umschlagformat	Grafikformat (Höhe x Breite)
DIN lang haftklebend	55 x 85mm
DIN lang nassklebend auch „C6/5“ genannt	59 x 94mm

Weitere Umschlagformate folgen in Kürze.

Unterstützte Grafikformate: **PDF, JPG, PNG**

TIPP: Um Zeit zu sparen empfehlen wir, die Grafik vor der Bestellung im Shop vorzubereiten.

Schritt für Schritt zu Ihrer POSTWURFSPEZIAL Umschlag mit Fenster



ACHTUNG - POSTALISCHE REGEL !

Platzieren Sie eventuelle Absenderangaben, oder adressähnliche Bestandteile in der Absenderzone, siehe 6. Druck in Absenderzone. Dadurch werden Fehllösungen und mögliche Fehlzustellungen bei der vollautomatischen Verarbeitung bei der Deutschen Post vermieden. Im übrigen Bereich sind Absenderangaben und adressähnliche Informationen als Inversschrift (helle Schrift auf dunklem Grund) wie in dieser Infobox erlaubt.

8. PAPIERSORTE

Alle Umschläge werden grundsätzlich aus einer für den Anwendungsfall, bzw. das ausgewählte Format optimalen Papiersorte gefertigt. Für besondere Wünsche sprechen Sie uns bitte an.

9. DRUCKFARBE


Wählen Sie die gewünschte Farbigkeit aus

Empfehlung

Für eindrucksvolle POSTWURFSPEZIAL-Umschläge empfiehlt sich der 4-farbige Druck (4/0-farbig).

Für Standardanwendungen und aus preislichen Gründen empfiehlt sich der preisgünstigere Druck in schwarz-weiß (1/0-farbig).

Druckfarbe* 

1/0-farbig 

10. Weiterverarbeitung durch adressdruck.de

Ihre POSTWURFSPEZIAL Sendung benötigt eine Adressierung. Bei POSTWURFSPEZIAL wird dies „Teiladressierung“ genannt, weil kein Name gedruckt wird. Bei Fensterumschlägen kann diese auf einem eingelegten Anschreiben, oder einer Karte erfolgen.

Empfehlung

Fragen Sie die Adressierung und die Weiterverarbeitung wie Druck von Anschreiben, Falzen, Kuvertieren, Porto- und Postabwicklung unverbindlich bei adressdruck.de, dem Online-Lettershop an. Klicken Sie dazu einfach auf diesen Button.

In der erscheinenden Einblendung können Sie bei Bedarf eine Anfrage detaillierter formulieren. Nach Erhalt des Angebotes können Sie frei wählen, ob Sie das Angebot wahrnehmen möchten, oder nicht.

TIPP:

Schon allein zu Vergleichszwecken lohnt sich die Auswahl dieser unverbindlichen Option.

Weiterverarbeitung durch adressdruck.de



ANFRAGEN



Schritt für Schritt zu Ihrer POSTWURFSPEZIAL Umschlag mit Fenster



11. LIEFERZEIT

Sie erhalten die im adressdruckshop bestellten Produkte je nach Ausführung und Bestellmenge oft schon innerhalb von 3 Arbeitstagen. Für eine Info vorab nutzen Sie bitte unser Kontaktformular, welches Sie über die Navigation oben rechts im adressdruckshop aufrufen.

12. PORTO

Das Porto für **POSTWURFSPEZIAL Standard bis 20g** brutto Sendungsgewicht beträgt derzeit:

Für Sendungsmengen ab 20.000 Stück: Versand als **POSTWURFSPEZIAL**

Porto pro Stück: **0,13 EUR** netto, zzgl. MwSt.

Bei Sendungsmengen unter 20.000 Stück ist die Aufzahlung auf 20.000 Stück nicht möglich.

für abweichende Sendungsgewichte über 20g gilt:

bis 50g: 0,15 EUR

Porto für **POSTWURFSPEZIAL Groß bis 1.000g** brutto Sendungsgewicht beträgt derzeit:

bis 50g: 0,17 EUR

bis 100g: 0,25 EUR

bis 250g: 0,35 EUR

bis 500g: 0,45 EUR

bis 1000g: 0,60 EUR

Für Sendungsmengen von 4.000 bis 19.999 Stück: Versand als **POSTWURFSPEZIAL Easy**

Porto pro Stück: **0,16 EUR** netto, zzgl. MwSt.

Für andere Sendungsgewichte richten Sie sich nach der oberen Gewichtstabelle und addieren Sie 10 Cent Aufpreis für POSTWURFSPEZIAL Easy. Sendungsmengen unter 4.000 Stück sind bei POSTWURFSPEZIAL nicht möglich.

Für POSTWURFSPEZIAL wird kein internationaler Versand angeboten.

Diese Informationen sind unverbindlich. Es gilt stets die jeweils aktuelle Preisliste der Deutsche Post AG !

Benötigen Sie eine Portoinformation für Ihr individuelles Mailing? Dann kontaktieren Sie uns gerne unverbindlich.

Schritt für Schritt zu Ihrer POSTWURFSPEZIAL Umschlag mit Fenster



ist ein Angebot der

adressdruckmedia
Gesellschaft für Unternehmenskommunikation mbH
Wilhelm-Kabus-Str. 21-35
10829 Berlin

Tel.: 030 / 8303094-00
Fax: 0330 / 8303094-10
E-Mail: info@adressdruckmedia.de
Web: www.adressdruckshop.de

Vertretungsberechtigter Geschäftsführer: Valentin Akdemir
Sitz der Gesellschaft: Berlin
Registergericht: Amtsgericht Charlottenburg
Registernummer: HRB 146674 B

Stand: 21.05.2019

Ein Partner von

